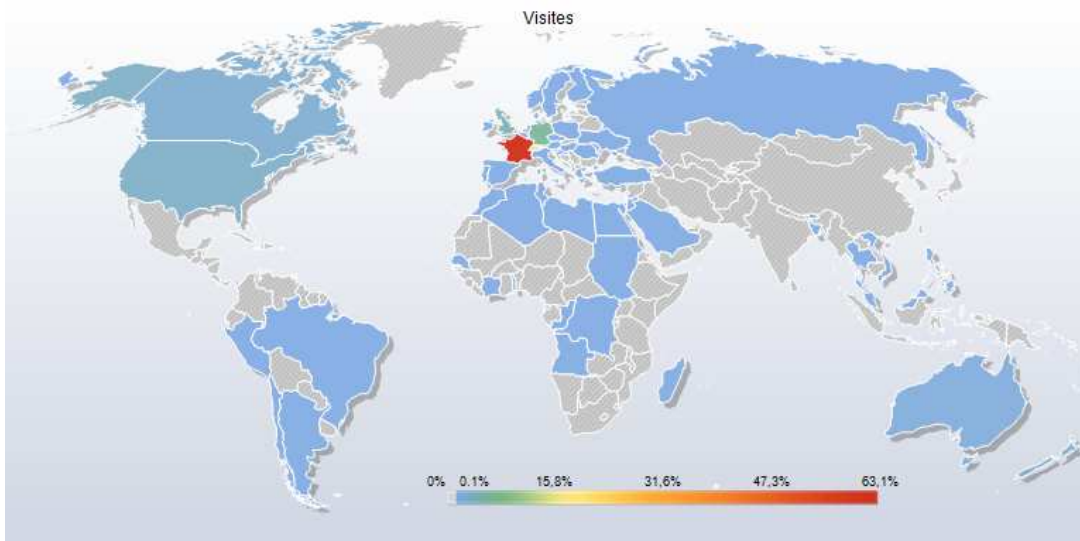



































## Pays

Etat complet de tous les pays avec nombre de visites par origines géographiques précises

Site : La péniche Tabatha Année 2017 vs Année 2016



Pays	Visites (V)		%Visites	
<b>Total</b>	<b>29 560</b>	<b>-59,1%</b>	<b>100,0%</b>	<b>(-)</b>
France	18 663	-60,9%	63,1%	-3.
Suisse	5 599	-56,4%	18,9%	+1.
Allemagne	1 422	-37,9%	4,8%	+2.
Royaume Uni	910	-61,8%	3,1%	0.
Etats Unis	577	-41,0%	2,0%	+1.
Nouvelle Zélande	479	-41,9%	1,6%	+1.
Belgique	422	-70,6%	1,4%	-1.
Canada	356	-55,1%	1,2%	+0.
Australie	272	-42,7%	0,9%	+0.
Pays-bas	164	-67,8%	0,6%	0.
Danemark	114	-65,8%	0,4%	0.
Luxembourg	92	-47,4%	0,3%	+0.
Italie	77	-75,5%	0,3%	0.
Espagne	52	-76,8%	0,2%	0.
Singapour	42	-41,7%	0,1%	(=)
Indéterminés	41	-58,2%	0,1%	(=)
Portugal	37	-41,3%	0,1%	(=)
Suède	28	-77,6%	0,1%	0.
Fédération de Russie	24	-55,6%	0,1%	(=)
Maroc	20	-51,2%	0,1%	(=)
Algérie	16	-38,5%	0,1%	+0.
Barbade	15	(-)	0,1%	(-)
République Tchèque	15	-40,0%	0,1%	+0.
Tunisie	11	-15,4%	0,0%	(=)
Croatie	9	-10,0%	0,0%	(=)
Pologne	9	-25,0%	0,0%	(=)
Irlande	8	-65,2%	0,0%	(=)
Côte D'Ivoire	6	-53,8%	0,0%	(=)
Philippines	6	+500,0%	0,0%	(=)
Norvège	5	-28,6%	0,0%	(=)
Thaïlande	5	-37,5%	0,0%	(=)

	Brésil	4	-92,0%	0,0%	0.
	Israël	4	-94,1%	0,0%	0.
	Chili	3	-25,0%	0,0%	(=)
	Hongrie	3	(=)	0,0%	(=)
	Arabie Saoudite	3	+200,0%	0,0%	(=)
	Sénégal	3	-40,0%	0,0%	(=)
	Ukraine	3	-25,0%	0,0%	(=)
	Bhoutan	3	(-)	0,0%	(-)
	Saint Vincent et les Grenadines	3	(-)	0,0%	(-)
	Autriche	2	-75,0%	0,0%	(=)
	Liechtenstein	2	(-)	0,0%	(-)
	Guinée	2	+100,0%	0,0%	(=)
	Libye	2	(-)	0,0%	(-)
	République démocratique du Congo	2	(=)	0,0%	(=)
	Monténégro (le)	2	(-)	0,0%	(-)
	Antigua et Barbuda	1	(-)	0,0%	(-)
	Angola	1	(=)	0,0%	(=)
	Argentine	1	(-)	0,0%	(-)
	Egypte	1	-50,0%	0,0%	(=)
	Finlande	1	(-)	0,0%	(-)
	Grèce	1	-66,7%	0,0%	(=)
	Hong-Kong	1	-83,3%	0,0%	(=)
	Jordanie	1	(-)	0,0%	(-)
	Liban	1	-50,0%	0,0%	(=)
	Monaco	1	-50,0%	0,0%	(=)
	République de Moldova	1	-50,0%	0,0%	(=)
	Madagascar	1	-95,4%	0,0%	(=)
	Île Maurice	1	-75,0%	0,0%	(=)
	Malaisie	1	-50,0%	0,0%	(=)
	Pérou	1	(-)	0,0%	(-)
	Roumanie	1	-80,0%	0,0%	(=)
	Turquie	1	-80,0%	0,0%	(=)
	Togo	1	(=)	0,0%	(=)
	Bangladesh	1	(-)	0,0%	(-)
	Viêt Nam	1	(-)	0,0%	(-)
	Soudan	1	(-)	0,0%	(-)
	Congo	1	-50,0%	0,0%	(=)
	Serbie	1	-50,0%	0,0%	(=)